

## ИНСТРУКЦИЯ ПО УСТАНОВКЕ СУМКИ С ПОДОГРЕВОМ

Сумка с подогревом предназначена для установки на мотобуксировщики, оборудованные рулевыми переключателями с положением «O».




1 Переведите рулевой переключатель в положение «выключено».




2 Отрежьте хомуты крепления розетки прикуривателя.



3 Разрежьте и снимите термоусадочный кембрик с розетки прикуривателя.



4 Снимите розетку прикуривателя.




5 Сдвиньте изоляцию с клемм.




6 Закрепите сумку на руль.




7 Проденьте в отверстие сумки один из проводов.



8 Проденьте в отверстие сумки второй провод и наденьте изоляцию на клеммы.



9 Соедините клеммы подключения розетки прикуривателя (мамы) и клеммы подогрева (папы).



10 Подключите розетку прикуривателя. Красный провод с белой полосой должен быть подключен к плюсовому разьему розетки прикуривателя.



Клеммы обогрева должны быть снаружи.  
Клеммы проводки должны быть внутри.

